



FUTURA PLUS

A3

VERSION: 121212
Page: 1/2

ULTRA-LIGHT ALL-PURPOSE PUTTY

ОПИСАНИЕ

FUTURA PLUS - это сверхлегкая многофункциональная полиэфирная шпаклевка, которая обеспечивает максимальный уровень инноваций во всех областях применения. Её ультра лёгкий наполнитель помогает снизить общий вес нанесенных материалов, что позволяет легко ее использовать из за более тонкой и кремовой текстуры. Это улучшает простоту её применения по сравнению с другими шпатлевками более высоких удельных весов. Это большой плюс для профессионала, так как она может применяться на любой поверхности, обеспечивая одинаковое качество, как на больших поверхностях, так и при локальном ремонте. Её низкий удельный вес уменьшает потребление и расход абразива из-за меньшего сопротивления, которому абразив подвергается при шлифовании. Наилучшие результаты связаны с отличным качеством отделки, которым обладает **FUTURA PLUS**, поскольку использование грунта минимизировано, что устраняет проблему абсорбции грунта. Оба аспекта гарантируют, что последующее нанесение краски на поверхность, обеспечат отличный итоговый уровень блеска.

FUTURA PLUS - соответствует законодательству об ограничениях VOC в отношении экологии.

FUTURA PLUS - объединяет инновации, качество, сокращение времени техпроцесса и оптимизацию затрат.

ФИЗИЧЕСКИЕ ХАРАКТЕРИСТИКИ

Основа:	Ненасыщенный полиэфир		
Цвет:	Голубой, Белый		
Удельный вес:	0,8 kg/l at 20°C		
VOC:	8 g/l	Готовой смеси	

ВСПОМОГАТЕЛЬНЫЕ ПРОДУКТЫ

Отвердитель РВО




ПОДХОДЯЩИЕ ПОВЕРХНОСТИ

Его можно наносить на стальные, алюминиевые, оцинкованные, полиэфирные и пластиковые поверхности.


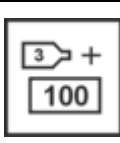


Когда требуется максимальная защита, наносите на эпоксидный грунт.

Не наносить на термопластичные покрытия и кислотные грунты.


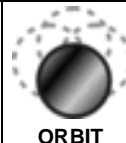


ПОДГОТОВКА ПОВЕРХНОСТИ

PROCESS		Сталь	Алюминий	Оцинковка	Полиэстер UP-GFK
	P80	√	√	√	√
	P150	√	√	√	√
	DA93	√	√	√	√

СМЕШИВАНИЕ

	 BEC			
10°C	100:3	8 мин	30 мин	ВРЕМЯ 5 мин
20°C		5,5 мин	25 мин	ДИСТАНЦИЯ 80 см
30°C		4 мин	15 мин	МАКС. Т 80°C

ШЛИФОВАНИЕ

	 ORBIT		
НАЧАЛО	↓	P180	P150
КОНЕЦ			P240

ПРИМЕЧАНИЕ

Не добавляйте больше отвердителя, чем указано. Тщательно перемешайте. Перед нанесением финишного покрытия, шпатлевку необходимо изолировать. Полиэфирные шпаклевки не будут отверждаться при температуре ниже + 5°C.

ОЧИСТКА ОБОРУДОВАНИЯ

Очистите шпатель чистящим разбавителем до того, как продукт затвердеет.

БЕЗОПАСНОСТЬ

Следуйте инструкциям на этикетке продукта. Для получения дополнительной информации ознакомьтесь с листами безопасности. Соответствует Национальным нормативным положениям о безопасности и гигиене труда и захоронению отходов.

ХРАНЕНИЕ

Храните продукт в проветриваемом месте вдали от прямого воздействия солнечного света. При температуре между + 5°C и + 30°C.

ГАРАНТИИ

В неоткрытой оригинальной упаковке один год с даты изготовления.

Для получения любой технической информации обращайтесь в нашу службу поддержки клиентов или в наш технический отдел.
ROBERLO SA не несет никакой ответственности из-за неправильного использования продукта.

СОВЕТ:

Мы получим лучшие результаты, слегка нажав в процессе шлифования. Это также ускорит и упростит шлифование.