



SN96

B1

VERSION: 121212
Page: 1/2

METALLIC PUTTY

ОПИСАНИЕ

Металлизированная шпатлевка средней удельной массы. Её твердость и высокая стойкость были специально разработаны для герметизации сварных швов, для ремонта ржавых участков кузова или для применения там, где необходимо нарезать резьбу. Она устойчива к углеводородам, таким как, бензин или дизельное масло, а также к некоторым кислотам, например, кислота в аккумуляторной батарее.

ФИЗИЧЕСКИЕ ХАРАКТЕРИСТИКИ

Основа:	Полимерный	
Цвет:	Металлический	
Удельный вес:	1,5 kg/l at 20°C	
VOC:	26 g/l	Готовой смеси




СОПУТСТВУЮЩИЕ ПРОДУКТЫ

Отвердитель PBO

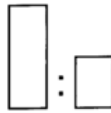
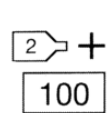

ПОДХОДЯЩИЕ ПОВЕРХНОСТИ

Её можно наносить на сталь. Когда требуется максимальная защита, наносите на эпоксидный грунт. Не наносить на термопластичные покрытия и протравливающие грунты.






ПОДГОТОВКА ПОВЕРХНОСТИ

PROCESS		Сталь
	P80	✓
	P150	✓
	DA93	✓

СМЕШИВАНИЕ

	 ВЕС	 100	
10°C	100:2	6,5 мин	20 мин
20°C		5 мин	10 мин
30°C		3 мин	6 мин

ШЛИФОВАНИЕ

	 ВРЕМЯ	 ДИСТАНЦИЯ	 МАКС. Т.
НАЧАЛО	3 мин	80 см	80°C
КОНЕЦ	800 rpm	 ОРБИТ	7 - 5 mm
			P150

ПРИМЕЧАНИЕ

Перед нанесением грунтовочного наполнителя его необходимо изолировать полиэфирной шпаклевкой.

Не добавляйте больше отвердителя, чем указано. Тщательно перемешайте.

Полиэфирные шпаклевки не будут отверждаться при температуре ниже + 5°C.

ОЧИСТКА ОБОРУДОВАНИЯ

Очистите шпатели чистящим разбавителем до того, как продукт затвердеет.

БЕЗОПАСНОСТЬ

Следуйте инструкциям на этикетке продукта. Для получения дополнительной информации проверьте Паспорт безопасности. Соответствует Национальным нормативным положениям о безопасности и гигиене труда и захоронению отходов.

ХРАНЕНИЕ

Храните продукт в проветриваемом месте вдали от прямого воздействия солнечного света. При температуре между + 5°C и + 30°C.

ГАРАНТИИ

В неоткрытой оригинальной упаковке один год с даты изготовления.

Для получения любой технической информации обращайтесь в нашу службу поддержки клиентов или в наш технический отдел. ROBERLO SA не несет никакой ответственности из-за неправильного использования продукта.

СОВЕТ:

Перед применением SN96 просверлите отверстия на краях поврежденной ржавчиной поверхности, чтобы гарантировать большую прочность поверхности.